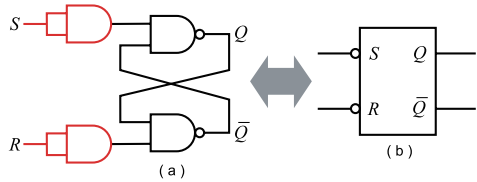
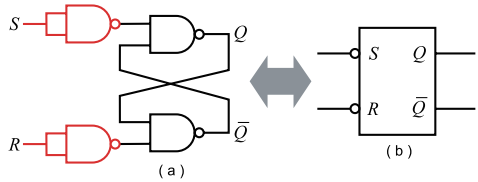
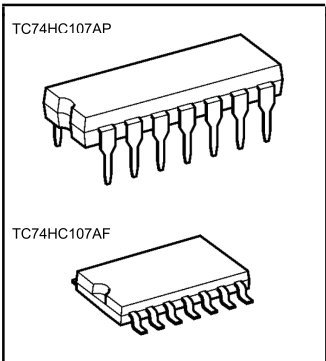
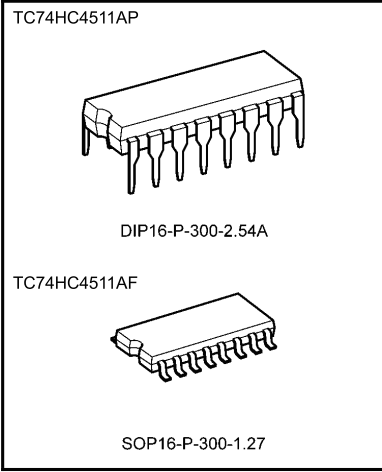


ページ	誤	正																																																												
P19	<p>図62 RSフリップ・フロップ回路変形① S, RのAND記号は間違い NAND記号が正しい</p> 																																																													
P19	<p>下から7行目</p> <p>D-FFの出力端子<u>Q</u>を,</p>	<p>D-FFの出力端子<u>Q</u>を,</p>																																																												
P30	<p>図76 データシート内 上から4行目</p> <p>Dual JK Flip-Flop with Clear</p>	<p>Dual J-K Flip-Flop with Clear</p>																																																												
P37	<p>図87 データシート内 上から4行目</p> <p>BCD-to-7 Segment Latch/Decoder/Driver</p>	<p>BCD-to-7 Segment Latch/Decoder/Driver</p>																																																												
P37	<p>TC4511データシートの図 間違い</p>  <p>ピン接続図</p> <table border="1" data-bbox="391 1601 686 1825"> <tr><td>1J</td><td>1</td><td>14</td><td>V_{CC}</td></tr> <tr><td>1Q̄</td><td>2</td><td>13</td><td>1CLR</td></tr> <tr><td>1Q</td><td>3</td><td>12</td><td>1CK</td></tr> <tr><td>1K</td><td>4</td><td>11</td><td>2K</td></tr> <tr><td>2Q</td><td>5</td><td>10</td><td>2CLR</td></tr> <tr><td>2Q̄</td><td>6</td><td>9</td><td>2CK</td></tr> <tr><td>GND</td><td>7</td><td>8</td><td>2J</td></tr> </table> <p>(TOP VIEW)</p>	1J	1	14	V _{CC}	1Q̄	2	13	1CLR	1Q	3	12	1CK	1K	4	11	2K	2Q	5	10	2CLR	2Q̄	6	9	2CK	GND	7	8	2J	 <p>ピン接続図</p> <table border="1" data-bbox="1069 1601 1348 1825"> <tr><td>B</td><td>1</td><td>16</td><td>V_{CC}</td></tr> <tr><td>C</td><td>2</td><td>15</td><td>f</td></tr> <tr><td>1T̄</td><td>3</td><td>14</td><td>g</td></tr> <tr><td>1B̄</td><td>4</td><td>13</td><td>a</td></tr> <tr><td>LE</td><td>5</td><td>12</td><td>b</td></tr> <tr><td>D</td><td>6</td><td>11</td><td>c</td></tr> <tr><td>A</td><td>7</td><td>10</td><td>d</td></tr> <tr><td>GND</td><td>8</td><td>9</td><td>e</td></tr> </table> <p>(TOP VIEW)</p>	B	1	16	V _{CC}	C	2	15	f	1T̄	3	14	g	1B̄	4	13	a	LE	5	12	b	D	6	11	c	A	7	10	d	GND	8	9	e
1J	1	14	V _{CC}																																																											
1Q̄	2	13	1CLR																																																											
1Q	3	12	1CK																																																											
1K	4	11	2K																																																											
2Q	5	10	2CLR																																																											
2Q̄	6	9	2CK																																																											
GND	7	8	2J																																																											
B	1	16	V _{CC}																																																											
C	2	15	f																																																											
1T̄	3	14	g																																																											
1B̄	4	13	a																																																											
LE	5	12	b																																																											
D	6	11	c																																																											
A	7	10	d																																																											
GND	8	9	e																																																											
P39	<p>図89 下から1行目</p> <p>*: Don't care</p>	<p>*: Don't care</p>																																																												
P41	<p>図93 上から1行目</p> <p>Test Circuits and Waveforms</p>	<p>Test Circuits and Waveforms</p>																																																												

