













## 使用パーツリスト

本書で使う電子パーツのリストです。ご確認ください。

本書では下記の電子パーツの他にテスタやハンダ付けセットが必要です。

	部品名	備考	型番	数量
	ブレッドボード		MB-102	1
	線材	ブレッドボード配線用		一式
	抵抗	220Ω	1/4W	2
	抵抗	820Ω	1/4W	3
	抵抗	2.2KΩ	1/4W	3
	抵抗	15KΩ	1/4W	1
	可変抵抗器	100KΩ VR		1
	LED	赤		4
	LED	黄		3
	LED	緑		3
	ダイオード		1S1588	3
	電解コンデンサ	33μF		3
	プッシュスイッチ			3
	トグルスイッチ	単極双投		1
	電池ケース	単3×4 (6V) 用		1

※ 部品は予告なく変更になる場合がございます。あらかじめご了承ください。

当社のキットには、抵抗用シールを添付しています。カッターなどで切り離し、図のように2枚のシールを挟むように抵抗に貼付けてご使用ください。

