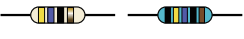
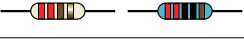











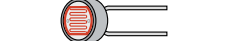


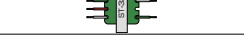




使用パーツリスト

本書で使う電子パーツのリストです。ご確認ください。

本書では下記の電子パーツの他にテスタやハンダ付けセットが必要です。

	部品名	備考	型番	数量
	抵抗	47Ω	1/4W	1
	抵抗	220Ω	1/4W	2
	抵抗	1.5KΩ	1/4W	3
	抵抗	10KΩ	1/4W	1
	抵抗	33KΩ	1/4W	3
	抵抗	200KΩ	1/4W	1
	抵抗	4.7MΩ	1/4W	1
	フィルムコンデンサ	0.1μF	0.1 J.100	3
	電解コンデンサ	10μF		3
	電解コンデンサ	47μF		2
	トランジスタ	NPN型	2SC1815	2
	トランジスタ	PNP型	2SA1015	1
	接合形FET	極性N	2SK30ATM	1
	MOS形FET	極性N	2SK2231	1
	CdSセル			2
	DCモータ	3W 12V		1
	スピーカ	8Ω 0.5W		1
	低周波トランス		ST-32	1
	電池ケース	単3×4(6V)用		1

※ 部品は予告なく変更になる場合がございます。あらかじめご了承ください。

当社のキットには、抵抗用シールを添付しています。
 カッターなどで切り離し、図のように2枚の
 シールを挟むように抵抗に貼付けてご使用ください。

